

FABRIQUE EN
FRANCE

CADRE
300 x 400
MAXI

J'ÉQUIPE TOUS MES CADRES

2 Supports cadre
supplémentaires

S'adaptent aux fixations murales
des kits RMF C40 et RMF V40

JE CHANGE DE DÉCOR EN 1 CLIC

REVERSE
magnet
RMF-S40



LA DÉCO BOUGE !

ACCESSOIRES

FABRIQUÉ EN
FRANCE

CADRE
300 x 400
MAXI

ACCESSOIRES

J'ÉQUIPE TOUS MES CADRES LA DÉCO BOUGE !

1 J'ÉQUIPE MON CADRE

JE FIXE le support aimants en haut.

Fig a - Prioritairement

JE LE VISSÉ sur le châssis du cadre.

Fig b - A défaut,

JE LE COLLE** ET JE LE VISSÉ

sur le fond de cadre que j'évite de transpercer.

** Double face fourni

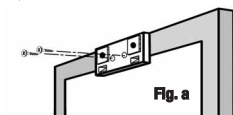


Fig. a

Le collage seul ne suffit pas

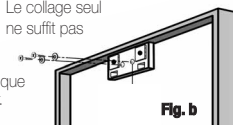
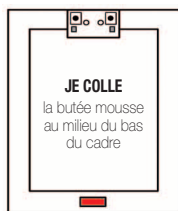


Fig. b



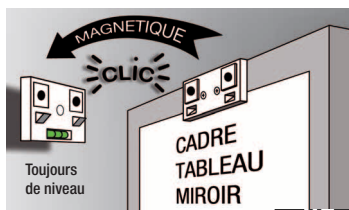
JE COLLE

la butée mousse au milieu du bas du cadre

2 J'ACCROCHE MON CADRE EN 1 CLIC

Je présente mon cadre à la fixation murale, les aimants se mettent en contact et les butées se positionnent dans leurs logements.

Pour décrocher mes cadres : Je les prends en main par leurs parties basses. Je soulève les cadres vers moi, les aimants se désolidarisent et les libèrent sans forcer.



MAGNETIQUE

CLIC

Toujours de niveau

CADRE
TABLEAU
MIROIR

0615

Crop us non contractuels

JE CHANGE DE DÉCOR EN 1 CLIC



VIDEOS NOTICES : www.reversemagnet.com
ct@reversemagnet.com

La garantie de REVERSE magnet est exclusivement limitée au remplacement du produit ou à son remboursement.

BREVETS FRANCAIS



SAS REVOLUTION'R
Pont la Roche
43 260 St-Julien Chapteuil
FRANCE



3 760033 200064