

FABRIQUE EN
FRANCE

TOUT
CADRE

REVERSE
magnet
RMF-V80

KIT ACCROCHE CADRE


VISSABLE

MAGNETIQUE

CLIC



Toujours
de niveau



J'ACCROCHE MON CADRE EN 1 CLIC



L'INNOVATION QUI RÉVOLUTIONNE LA DÉCO



MON CADRE EST TOUJOURS D'APLOMB

1 ▶ JE VISSE la FIXATION

Sur tout type de mur, je visse la fixation. En fonction de la structure de mon mur j'utilise une cheville. Je peux accrocher des cadres de toutes dimensions.



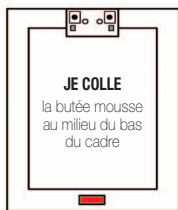
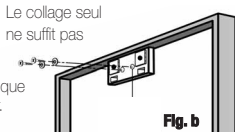
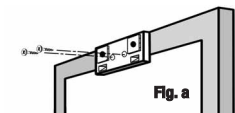
2 ▶ J'ÉQUIPE MON CADRE

JE FIXE le support aimants en haut.

Fig a - Prioritairement JE LE VISSE sur le châssis du cadre.

Fig b - A défaut, JE LE COLLE** ET JE LE VISSE sur le fond de cadre que j'évite de transpercer.

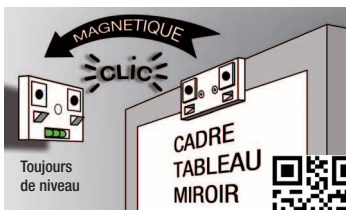
** Double face fourni



3 ▶ J'ACCROCHE MON CADRE EN 1 CLIC

Je présente mon cadre à la fixation murale, les aimants se mettent en contact et les butées se positionnent dans leurs logements.

Pour décrocher mes cadres : Je les prends en main par leurs parties basses. Je soulève les cadres vers moi, les aimants se désolidarisent et les libèrent sans forcer.



0615

Croquis non contractuels

JE CHANGE DE DÉCOR EN 1 CLIC

La garantie de REVERSE magnet est exclusivement limitée au remplacement du produit ou à son remboursement.



VIDEOS NOTICES : www.reversemagnet.com
ct@reversemagnet.com

SAS REVOLUTION'R
Pont la Roche
43 260 St-Julien Chapeuil
FRANCE

